










LOS LLANOS. VALDORÉ - CRÉMENES - VALDORÉ

horario	5h		 2	severidad del medio natural
desnivel de subida	646 m		 2	orientacion en el itinerario
desnivel de bajada	646 m		 2	dificultad en el desplazamiento
distancia horizontal	14,5 Km		 3	cantidad de esfuerzo necesario
tipo de recorrido	Circular			

Condiciones de tres estaciones, tiempos estimados según criterio MIDE, sin paradas.
Calculado sobre datos de 2024.